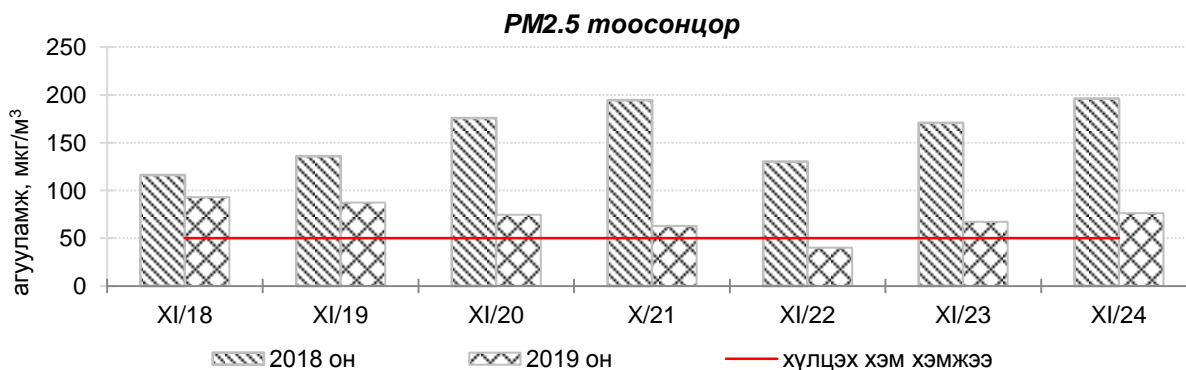
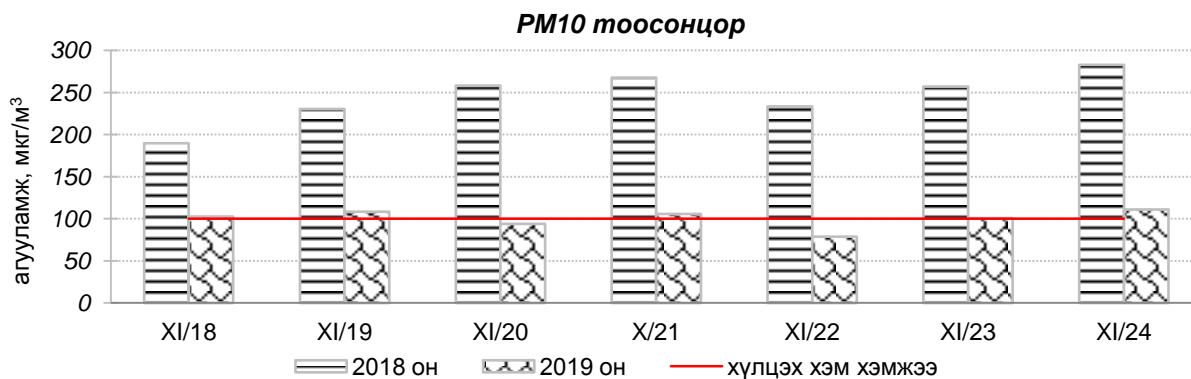
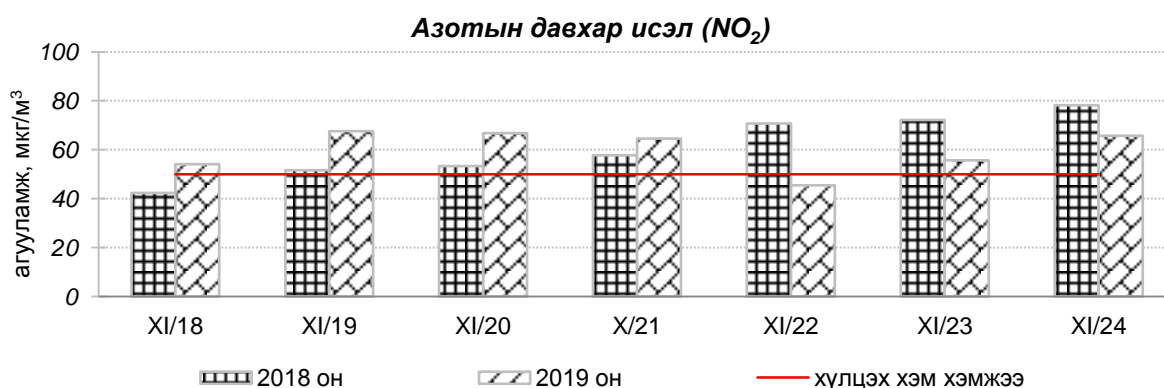
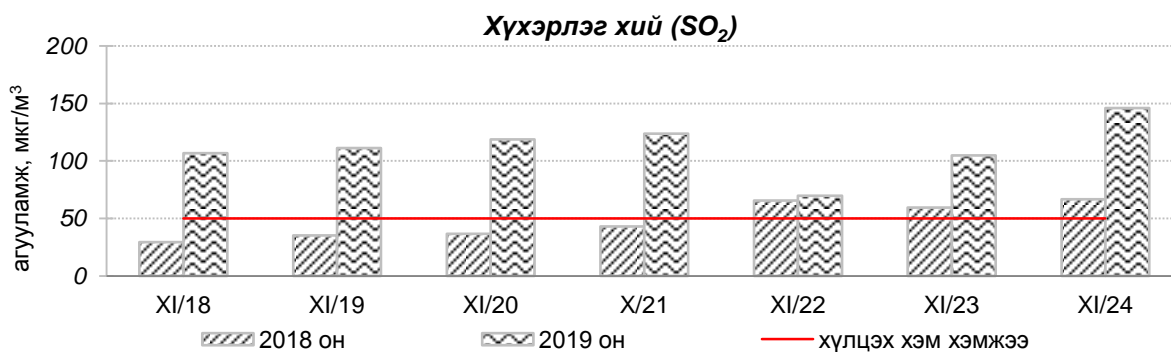


Улаанбаатар хотын агаарын чанарын өнгөрсөн 7 хоногийн мэдээ  
/2019 оны 11-р сарын 18-24-ний өдөр/

Улаанбаатар хотын агаарт түгээмэл бохирдуулах бодис хүхэрлэг хий /SO<sub>2</sub>/, азотын давхар исэл /NO<sub>2</sub>/, тоосонцор /PM10, PM2.5/, нүүрстөрөгчийн дутуу исэл /CO/, озон /O<sub>3</sub>/-ны агууламжийг тодорхойллоо.



Улаанбаатар хотын өнгөрсөн 7 хоногийн агаарын чанар, 2019 оны 11-р сарын 18-24-ний өдөр  
/2018 оны мөн үетэй харьцуулснаар/

№	Бохирдуулах бодисын нэр	MNS 4585:2016	7 хоногийн дундаж агууламж, мкг/м <sup>3</sup>		24 цагийн дунджаар хамгийн их агууламж, мкг/м <sup>3</sup>		Стандартаас давсан тохиолдлын тоо, хувиар		Стандартаас давсан, хамгийн их агууламж илэрсэн харуул
		Хүлцэх хэм хэмжээ мкг/м <sup>3</sup>	2018 он	2019 он	2018 он	2019 он	2018 он	2019 он	
1	Хүхэрлэг хий (SO <sub>2</sub> )	50	46	112↑	144	329↑	31%	65%↑	11-р сарын 21-ний өдөр Баянхошуу орчим АЧС-аас 6.6 дахин их
2	Азотын давхар исэл (NO <sub>2</sub> )	50	59	60↔	103	120↑	76%	58%↓	11-р сарын 20-ны өдөр Баруун 4 зам орчим АЧС-аас 2.4 дахин их
3	PM10 Тоосонцор	100	246	100↓	557	211↓	98%	42%↓	11-р сарын 21-ний өдөр Баянхошуу орчим АЧС-аас 2.1 дахин их
4	PM2.5 Тоосонцор	50	160	73↓	379	138↓	100%	74%↓	11-р сарын 20-ны өдөр Баянхошуу орчим АЧС-аас 2.8 дахин их
5	Нүүрстөрөгчийн дутуу исэл (CO)	10000	2249	2108↓	8020	8780↑	0%	0%	Давсан тохиолдол байхгүй
6	Озон (O <sub>3</sub> )	100	8	9↔	31	22↓	0%	0%	Давсан тохиолдол байхгүй

\* ↓ бага; ↑ их; ↔ ойролцоо түвшинд /±5%.

Улаанбаатар хотын өнгөрсөн 7 хоногийн цаг агаар, 2019 оны 11-р сарын 18-24-ний өдөр  
/2018 оны мөн үетэй харьцуулснаар/

№	Цаг агаарын үзүүлэлт	2018 он	2019 он	Тайлбар
1.	Дундаж температур, °C	-13.3 °C	-16.5 °C	-3.2 °C-ээр хүйтэн
2.	Салхины дундаж хурд, м/с	1.2 м/с	1.6 м/с	0.4 м/с-ээр их
3.	Хур тунадасны хэмжээ, мм	0.2 мм	0.0	Хур тунадасгүй

Улаанбаатар хотын өнгөрсөн 7 хоногийн агаарын чанарын индексийн мэдээ  
/2019 оны 11-р сарын 18-24-ний өдөр /

	Гэр хороолол орчим						Орон сууцны хороолол	Автозам орчим		Үйлдвэрийн бүс		Алслагдмал бүс Ургах наран	Индексийн тоон үзүүлэлт	Агаарын чанар
	1-р хороолол	100-н айл	Толгойт	Нисэх	Зурагт	Баянхошуу		Баруун 4 зам	Амгалан	Цахилгаан станц	Мишээл экспо			
2019.11.18	SO <sub>2</sub> , PM <sub>10</sub>	SO <sub>2</sub>	SO <sub>2</sub> , PM <sub>2.5</sub>	PM <sub>10</sub>	SO <sub>2</sub> , PM <sub>2.5</sub>	SO <sub>2</sub> , PM <sub>2.5</sub>		SO <sub>2</sub> , NO <sub>2</sub>	SO <sub>2</sub>	NO <sub>2</sub> , PM <sub>10</sub>			0-50	Цэвэр
2019.11.19	SO <sub>2</sub> , PM <sub>10</sub>	SO <sub>2</sub> , PM <sub>10</sub>	SO <sub>2</sub> , PM <sub>2.5</sub>	PM <sub>10</sub>	SO <sub>2</sub> , PM <sub>2.5</sub>	SO <sub>2</sub> , PM <sub>2.5</sub>		SO <sub>2</sub> , NO <sub>2</sub>	SO <sub>2</sub>	NO <sub>2</sub>			51-100	Хэвийн
2019.11.20	SO <sub>2</sub> , NO <sub>2</sub>	SO <sub>2</sub> , PM <sub>10</sub>	SO <sub>2</sub> , PM <sub>2.5</sub>	PM <sub>2.5</sub>	SO <sub>2</sub> , PM <sub>2.5</sub>	SO <sub>2</sub> , PM <sub>2.5</sub>		SO <sub>2</sub> , NO <sub>2</sub>		NO <sub>2</sub>			101-200	Бага бохирдолтой
2019.11.21	SO <sub>2</sub> , PM <sub>10</sub>	SO <sub>2</sub> , PM <sub>10</sub>	SO <sub>2</sub> , PM <sub>2.5</sub>	PM <sub>2.5</sub>	SO <sub>2</sub> , PM <sub>2.5</sub>	SO <sub>2</sub> , PM <sub>2.5</sub>		NO <sub>2</sub>					201-300	Бохирдолтой
2019.11.22	SO <sub>2</sub>	SO <sub>2</sub>	SO <sub>2</sub>		SO <sub>2</sub> , PM <sub>2.5</sub>	SO <sub>2</sub> , PM <sub>10</sub>		NO <sub>2</sub> , PM <sub>10</sub>	SO <sub>2</sub>				301-400	Их бохирдолтой
2019.11.23	SO <sub>2</sub> , PM <sub>10</sub>	SO <sub>2</sub> , PM <sub>10</sub>	SO <sub>2</sub> , PM <sub>2.5</sub>		SO <sub>2</sub> , PM <sub>2.5</sub>	SO <sub>2</sub> , PM <sub>10</sub>		NO <sub>2</sub> , PM <sub>10</sub>	SO <sub>2</sub>	PM <sub>10</sub>				
2019.11.24	SO <sub>2</sub> , PM <sub>10</sub>	SO <sub>2</sub> , PM <sub>10</sub>	SO <sub>2</sub> , PM <sub>2.5</sub>		SO <sub>2</sub> , PM <sub>2.5</sub>	SO <sub>2</sub> , PM <sub>10</sub>		NO <sub>2</sub> , PM <sub>10</sub>	SO <sub>2</sub>	PM <sub>10</sub>			401-500	Маш их бохирдолтой

Өнгөрсөн 7 хоногийн агаарын чанарын хяналт шинжилгээний дүнгээр Улаанбаатар хотын агаарын чанар “Бага бохирдолтой” түвшинд байсан байна.

**ЦАГ УУР, ОРЧНЫ ШИНЖИЛГЭЭНИЙ ГАЗАР  
ОРЧНЫ ШИНЖИЛГЭЭНИЙ ХЭЛТЭС**

Улаанбаатар хотын 7 хоногийн цаг агаарын урьдчилсан мэдээ  
/2019 оны 11-р сарын 25-ны 20 цагаас 12-р сарын 2-ны 20 цаг хүртэлх/

	26			27			28			29		
	Үүлшил, Хур тунадас	Шөнийн бага, Өдрийн их Т°С\	Салхи Зүг-хурд \м/с\	Үүлшил, Хур тунадас	Шөнийн бага, Өдрийн их Т°С\	Салхи Зүг-хурд \м/с\	Үүлшил, Хур тунадас	Шөнийн бага, Өдрийн их Т°С\	Салхи Зүг- хурд \м/с\	Үүлшил, Хур тунадас	Шөнийн Бага, Өдрийн их Т°С\	Салхи Зүг-хурд \м/с\
<b>Шөнө</b>	Үүлшинэ. Цас орохгүй.	-20...-22	ЗХ-6-11	Багавтар үүлтэй. Цас орохгүй.	-21...-23	БХ-5-10	Багавтар үүлтэй. Цас орохгүй.	-19...-21	БӨ-5-10	Үүлшинэ. Цас орохгүй.	-18...-20	БӨ-6-11
<b>Өдөр</b>	Багавтар үүлтэй. Цас орохгүй.	-12...-14	ЗХ-6-11	Үүлшинэ. Цас орохгүй.	-11...-13	БӨ-5-10	Үүлшинэ. Цас орохгүй.	-8...-10	БӨ-6-11	Үүлэрхэг. Цас орно.	-8...-10	ЗХ-7-12

	30			1			2		
	Үүлшил, Хур тунадас	Шөнийн бага, Өдрийн их Т°С\	Салхи Зүг-хурд \м/с\	Үүлшил Хур тунадас	Шөнийн бага, Өдрийн их Т°С\	Салхи Зүг-хурд \м/с\	Үүлшил, Хур тунадас	Шөнө бага, Өдрийн их Т°С\	Салхи Зүг- хурд \м/с\
<b>Шөнө</b>	Үүлэрхэг. Бага зэргийн цас орно.	-17...-19	БХ-6-11	Багавтар үүлтэй. Цас орохгүй.	-20...-22	БХ-6-11	Үүл багасна. Цас орохгүй.	-18...-20	БХ-6-11
<b>Өдөр</b>	Үүлшинэ. Цас орохгүй.	-12...-14	БХ-6-11	Үүлшинэ. Цас орохгүй.	-12...-14	Х-7-12	Үүлшинэ. Цас орохгүй.	-10...-12	БХ-6-11

**Тайлбар:** Шөнө-20-08 цаг, Өдөр-08-20 цаг, Тих-өдрийн хамгийн дулаан, Тбага-шөнийн хамгийн хүйтэн температур.  
Салхины зүг: Бө-баруун өмнөөс, Б-баруунаас, Бх-баруун хойноос, Х-хойноос, З-зүүнээс, ЗХ-зүүн хойноос, Зө-зүүн өмнөөс,  
Ө-өмнөөс.

Шөнөдөө Яармаг- Сонгины орчмоор дээрх бичсэн температураас 5-10 градусаар хүйтэн байна.

**ЦАГ УУР, ОРЧНЫ ШИНЖИЛГЭЭНИЙ ГАЗАР  
УРЬДЧИЛАН МЭДЭЭЛЭХ ХЭЛТЭС**